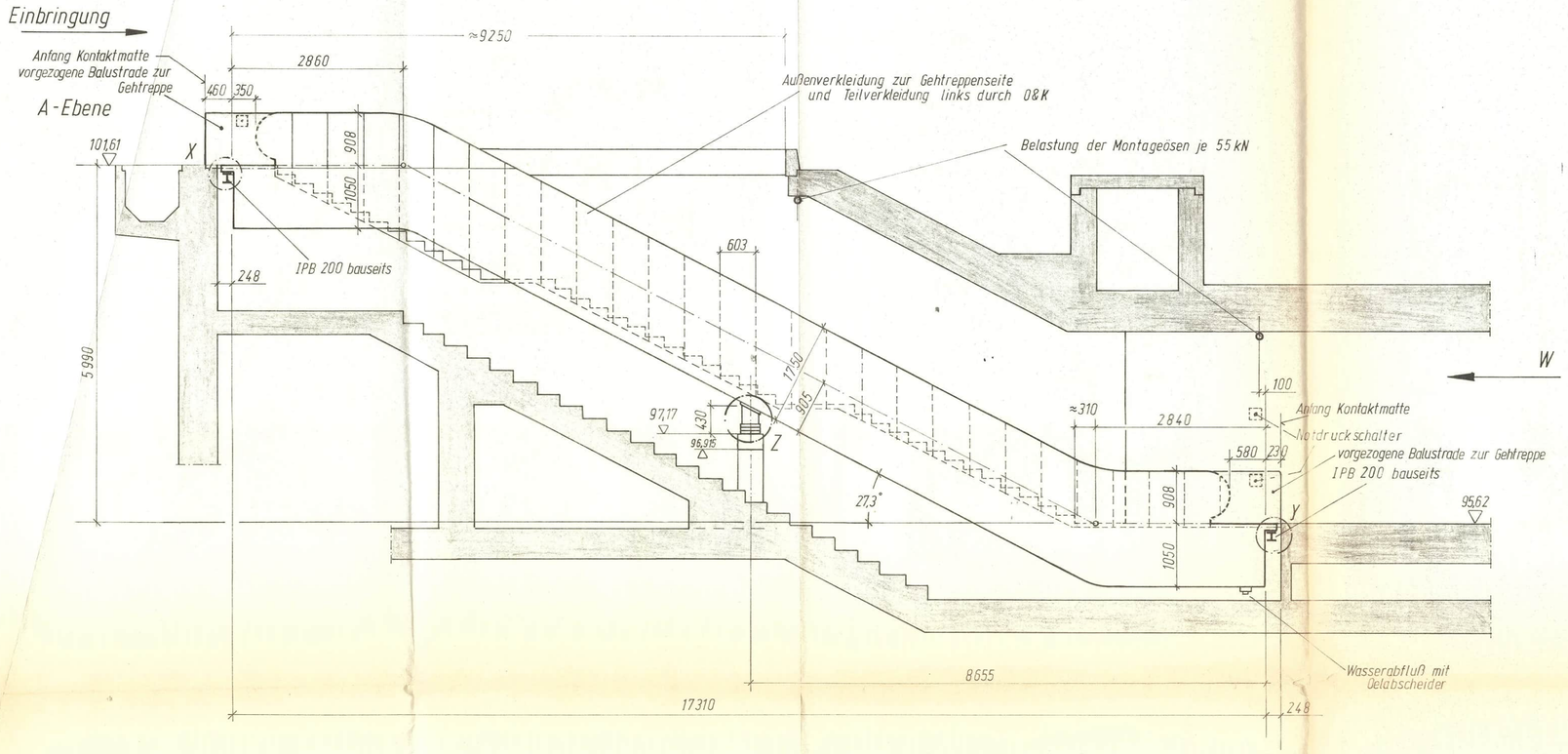

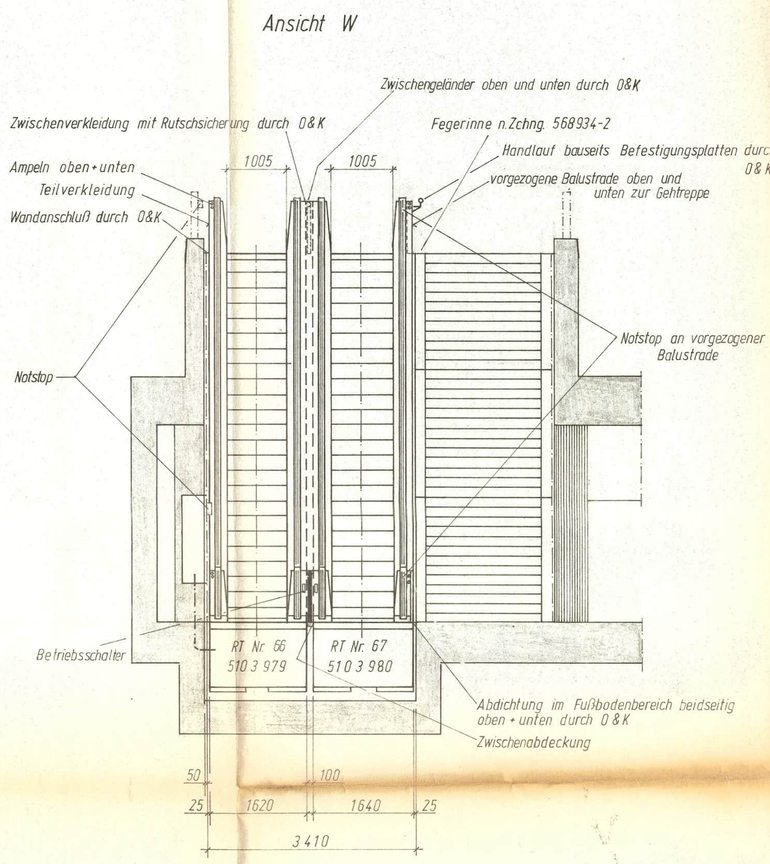

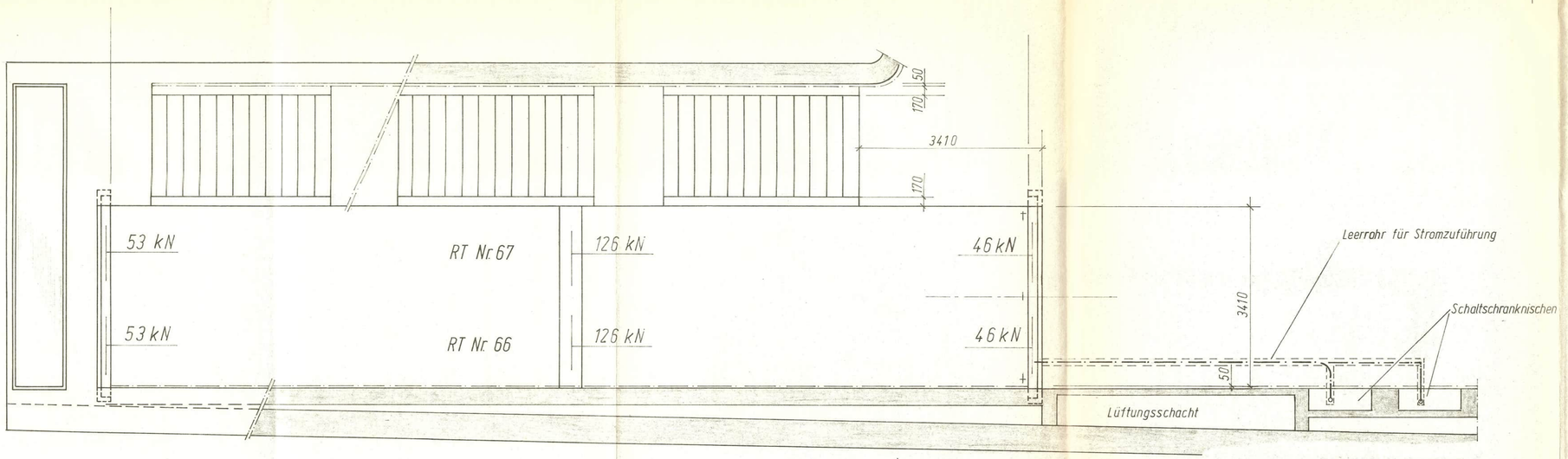

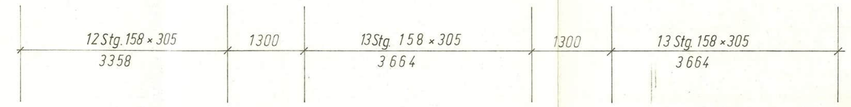

Einzelheit Z siehe Zchng. Nr. 229 724-1
Einzelheit X + (Y) siehe Zchng. Nr. 561 205-3

Gesehen
12. JUNI 1978
Technischer Überwachungs-Verein Hessen e.V.
Der Sachverständige:

Ausführung genehmigt:

Bemerkungen zur Einbauzeichnung:

1.) Die angegebenen Deckendurchbruchmaße sind Lichtmaße zwischen dem fertigen Putz. (Ausnahme Trägerauflage)

2.) Alle Maße in Millimetern!

3.) Die Fußbodenanschlüsse im Bereich der Rolltreppenköpfe gehören zu den bauseitigen Leistungen und können erst nach Montage der Rolltreppen ausgeführt werden.

4.) Die eingetragenen Werte der Trägerbelastungen enthalten Eigengewicht + Verkehrslast (500 kp/m²)

5.) Elektrische Zuleitung wahlweise rechts oder links zum oberen Kopf.

6.) Spannung: 3 x 380 Volt/50 Hz + Mp + Schutzleiter

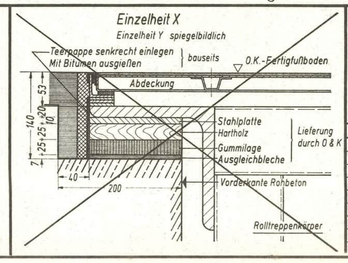

Lfd. Nr.	Änderung	Datum	Name
01	vorgezogene Balustrade	19.8.76	[illegible]
02	Betriebsschalter	24.5.77	[illegible]

Bauwerk: Stadtbahn Frankf. St. Hauptw. Ausg. Rathenauplatz
Ort: Frankfurt Main RT ~~66~~ + ~~67~~ 13 + 12
zugeh. Bauzeichnung: B 101 E + K-C 1238
Kunde: Stadt Frankfurt Stadtbahnbauamt Zeilstr. 53
Architekt:
Sachbearbeiter: H. Peterzelka Telefon: 0211/2125105
O&K Kom.-Nr.: 510 3 979 + 980 VR-Nr.: 507
O&K Sachbearbeiter: Sendzik Telefon: 0231 / 1912379
Datum: 8.10.75 Gez.: [illegible] Gepr.: [illegible]
Maßstab: 1 : 50 Norm: 27.10.75
5 4 9 | 8 8 | 5 0
Typ | BG | Ch
RT-HD W 100/27,3-3
Orenstein & Koppel Aktiengesellschaft
Sach-Nr. 704 379
1 FK

Diese Zeichnung darf nur zu dem von uns genehmigten Verwendungszweck gebraucht und insbesondere Betriebsfremden ohne unsere Einwilligung nicht vorgelegt werden. Vervielfältigung irgendwelcher Art ist untersagt. Zuwiderhandlungen werden nach Maßgabe des Gesetzes verfolgt.